

## PRENOS NAMESTITVENE DATOTEKE

### Brskalnik EDGE

- Ko prejmete odziv »Datoteka je bila blokirana, ker lahko poškoduje napravo« kliknite na meni 3 pikice in izberite »Obdrži«
- Nato na padajočem meniju izberete »Vseeno ohrani«

### Brskalnik Google Chrome

- Prenesite datoteko na izbrano mesto

### Brskalnik Mozilla Firefox

- Prenesite datoteko na izbrano mesto

## NAMESTITEV

Za namestitev dvokliknete na preneseno datoteko »ime\_datoteke\_Setup.exe«.

Če se pojavi sporočilo »Windows je zaščitil računalnik«, izberite možnost »[Več informacij](#)«

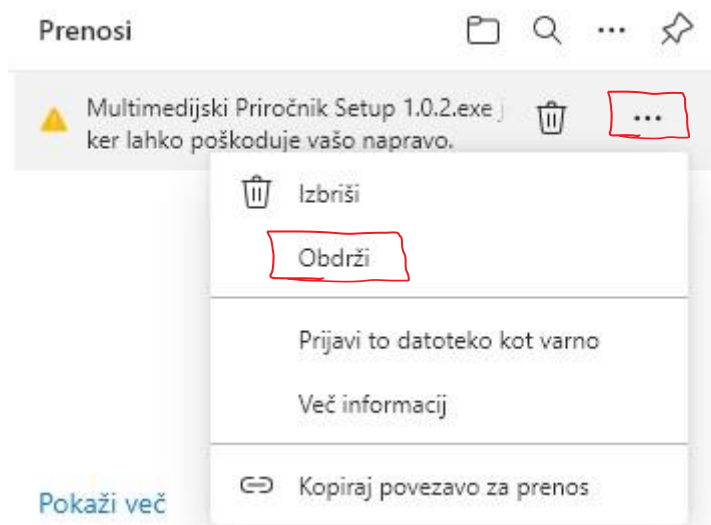
Nato kliknete na gumb »Vseeno zaženi«

Namestitev se bo pričela in po zaključku namestitve se bo na namizju pojavila bližnjica do aplikacije. Dvokliknite na bližnjico, da pričnete z uporabo.

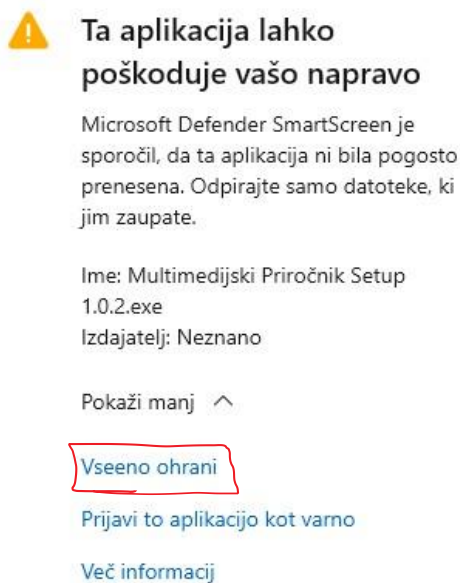
## PRENOS NAMESTITVENE DATOTEKE

### Brskalnik EDGE

- Ko prejmete odziv »Datoteka je bila blokirana, ker lahko poškoduje napravo« kliknite na meni 3 pikice in izberite »Obdrži«



- Nato na padajočem meniju izberete »Vseeno ohrani«



### Brskalnik Google Chrome

- Prenesite datoteko na izbrano mesto

### Brskalnik Mozilla Firefox

- Prenesite datoteko na izbrano mesto

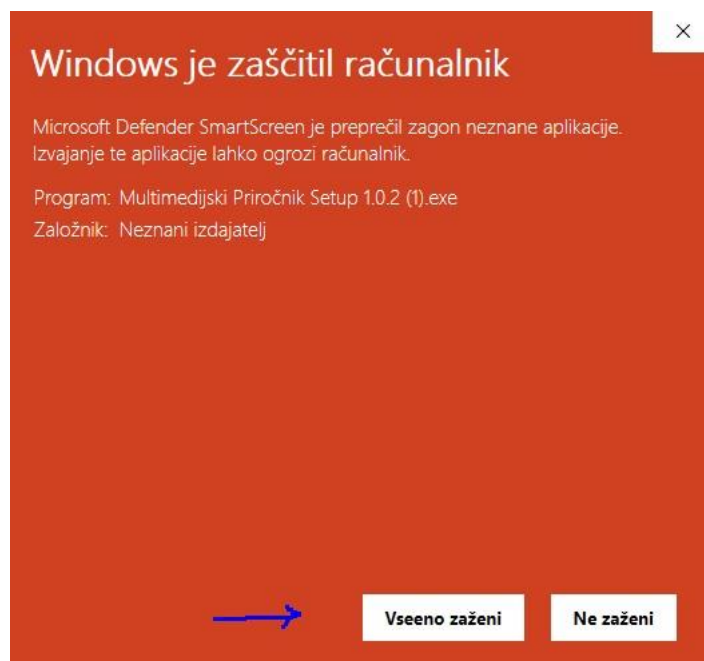
## NAMESTITEV

Za namestitev dvokliknete na preneseno datoteko »ime\_datoteke\_Setup.exe«.

Če se pojavi sporočilo »Windows je zaščitil računalnik«, izberite možnost »Več informacij«



Nato kliknete na gumb »Vseeno zaženi«



Namestitev se bo pričela in po zaključku namestitve se bo na namizju pojavila bližnjica do aplikacije. Dvokliknite na bližnjico, da pričnete z uporabo.